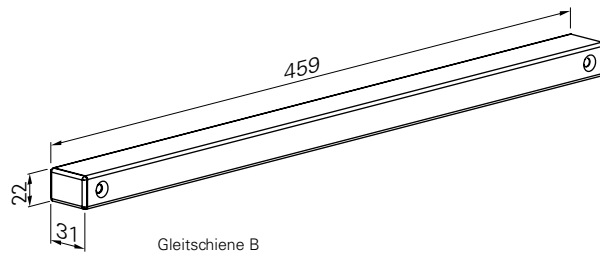


Direktmontage Gleitschiene B



Gleitschiene B

### Gleitschiene Basis (GS B)

Zur direkten Verschraubung.

Einsatz im vorbeugenden Brandschutz. Gleitschiene ist geprüft nach EN 1154.

Gleitschiene B	Farbe	Art.-Nr.
GS B (Si)	Silber RAL 9006	5030040882
GS B (W)	Weiß RAL 9016	5030053984
GS B (S)	Schwarz RAL 9005	5030034349

Lieferung ohne Hebelarm, dieser ist Bestandteil des Türschließers

### Gleitschiene Basis mit Federklemmung (GS B-FKL)

Feststellbereich ca. 70° bis 150°. Zur direkten Verschraubung.

Diese Variante kann auch nachträglich aus Gleitschiene Basis und dem Zubehörset FKL konfiguriert werden.

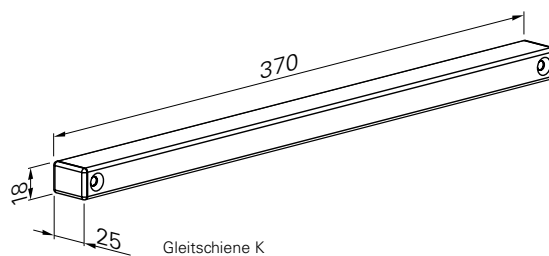
**Nicht** für den Einsatz im Brandschutz zugelassen. Bei Bestellung bitte die DIN Richtung angeben.

Gleitschiene B-FKL	Farbe	Art.-Nr.
GS B (Si)	Silber RAL 9006	5030013183
GS B (W)	Weiß RAL 9016	5030034770
GS B (S)	Schwarz RAL 9005	auf Anfrage

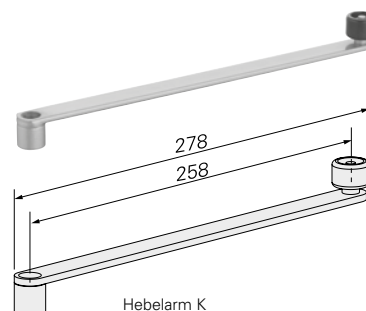
Lieferung ohne Hebelarm, dieser ist Bestandteil des Türschließers

### Gleitschiene K mit Hebelarm

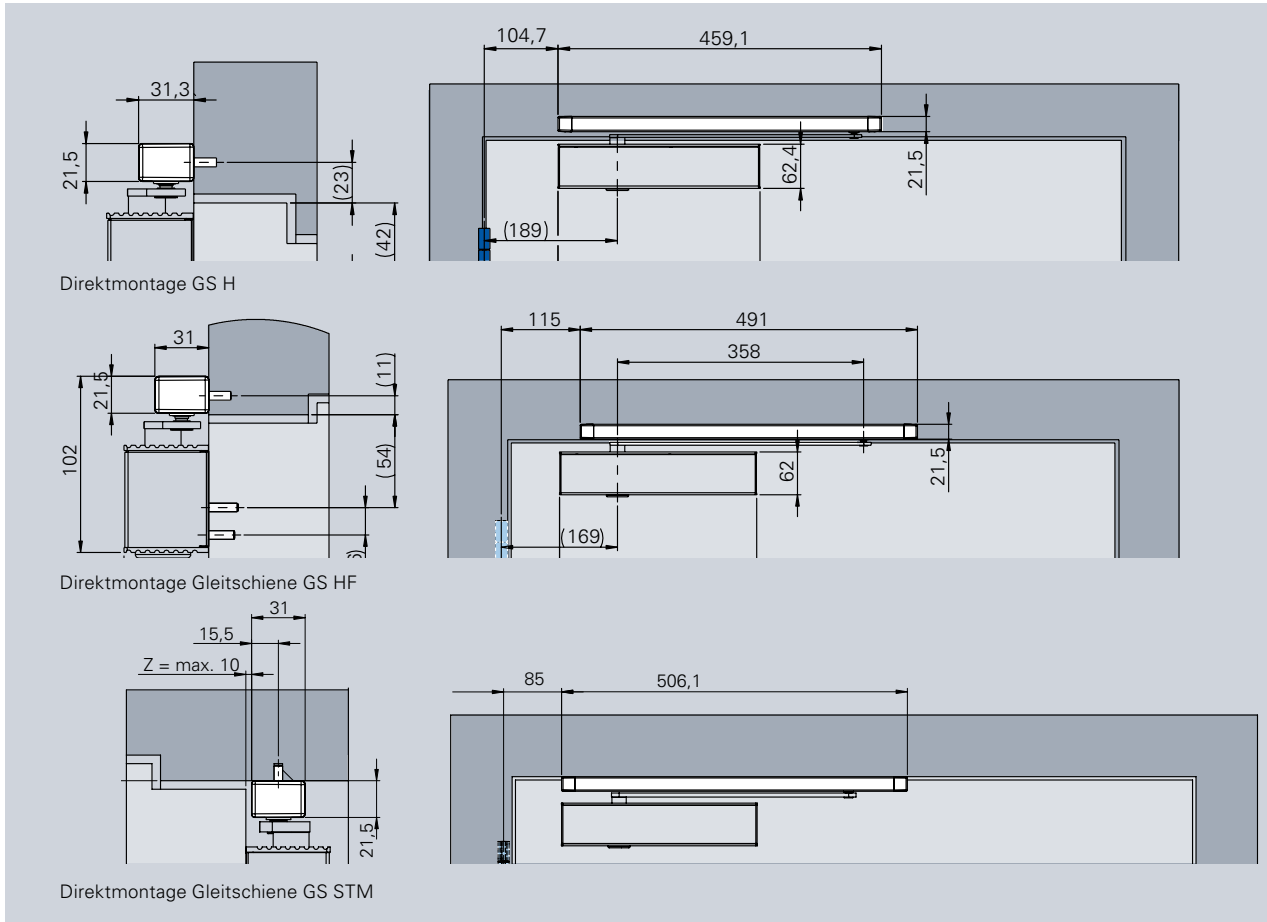
Gleitschiene K mit Hebelarm	Farbe	Art.-Nr.
GS K mit Hebel	Silber RAL 9006	5030013185



Gleitschiene K



Hebelarm K



### Gleitschiene (GS H)

Optimierter Hebelarm höhenverstellbar.

Gleitschiene H	Farbe	Art.-Nr.
GS-H (Si)	RAL 9006	5030068127
GS-H (W)	RAL 9016	5030068128
GS-H (S)	RAL 9005	5030068129

Lieferung ohne Hebelarm, dieser ist Bestandteil des Türschließers

### Gleitschiene (GS HF)

Verlängerte Gleitschiene für Montage auf BG (X-Maß 95-120mm).

Gleitschiene HF	Farbe	Art.-Nr.
GS-HF (Si)	RAL 9006	5030064772
GS-HF (W)	RAL 9016	5030065753
GS-HF (S)	RAL 9005	5030065754

Lieferung ohne Hebelarm, den passenden, verlängerten Hebel 4x380mm separat mit bestellen.

### Gleitschiene (GS STM)

Zur direkten Montage in die Zarge ohne Stutzfutterwinkel.

Gleitschiene STM	Farbe	Art.-Nr.
GS-STM (Si)	RAL 9006	5030064512
GS-STM (W)	RAL 9016	5030065800
GS-STM (S)	RAL 9005	5030065801

Lieferung ohne Hebelarm, dieser ist Bestandteil des Türschließers

**ECO Schulte GmbH & Co. KG**

Iserlohner Landstraße 89

D-58706 Menden

Telefon +49 2373 9276 - 0

Telefax +49 2373 9276 - 40

[info@eco-schulte.de](mailto:info@eco-schulte.de)

[www.eco-schulte.de](http://www.eco-schulte.de)

Unser Kompendium stellt eine Zusammenstellung aller Produkte aus unserem Leistungsspektrum dar. Diese unterliegen jeweils verschiedenen Lieferklassen. Enthaltene Sondervarianten werden dabei häufig kundenindividuell hergestellt und bedingen teilweise längere Bereitstellungszeiten und Mindestabnahmemengen. Gerne berät Sie hierzu unser Kunden-Service-Center.

## ■ SYSTEMTECHNIK FÜR DIE TÜR

