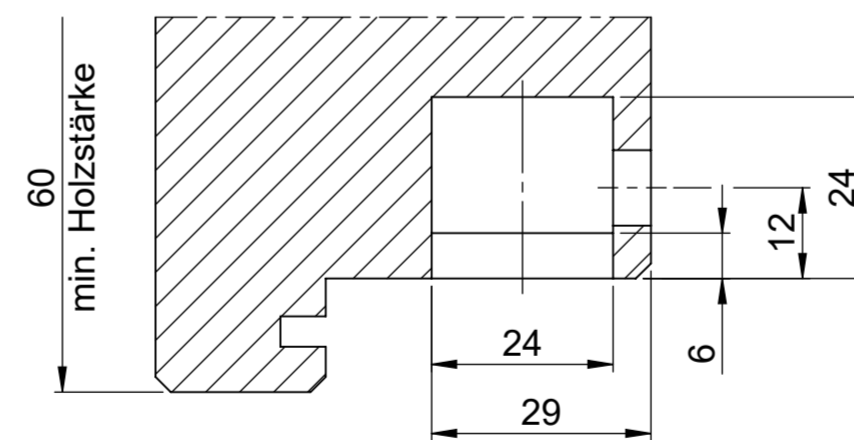
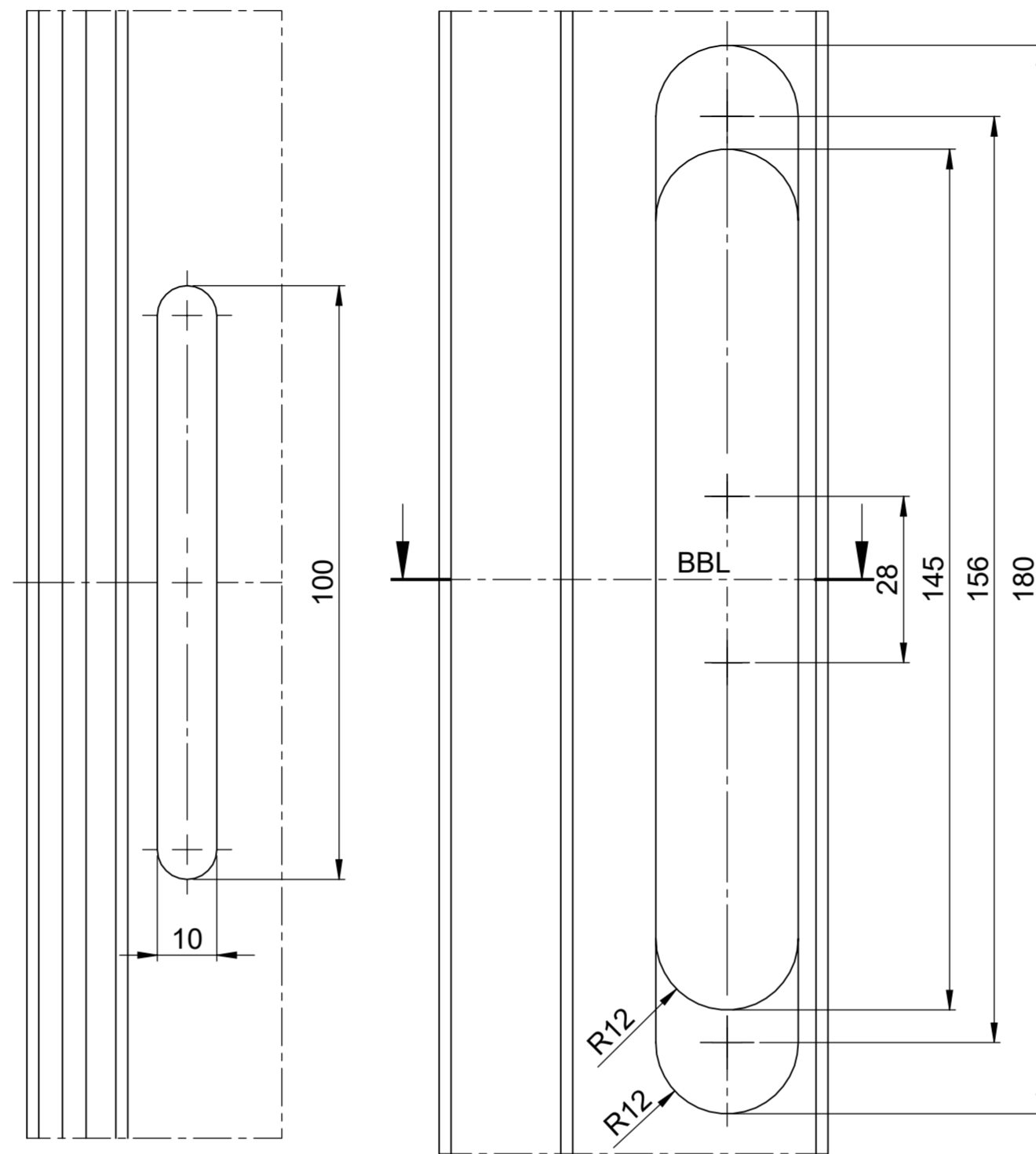
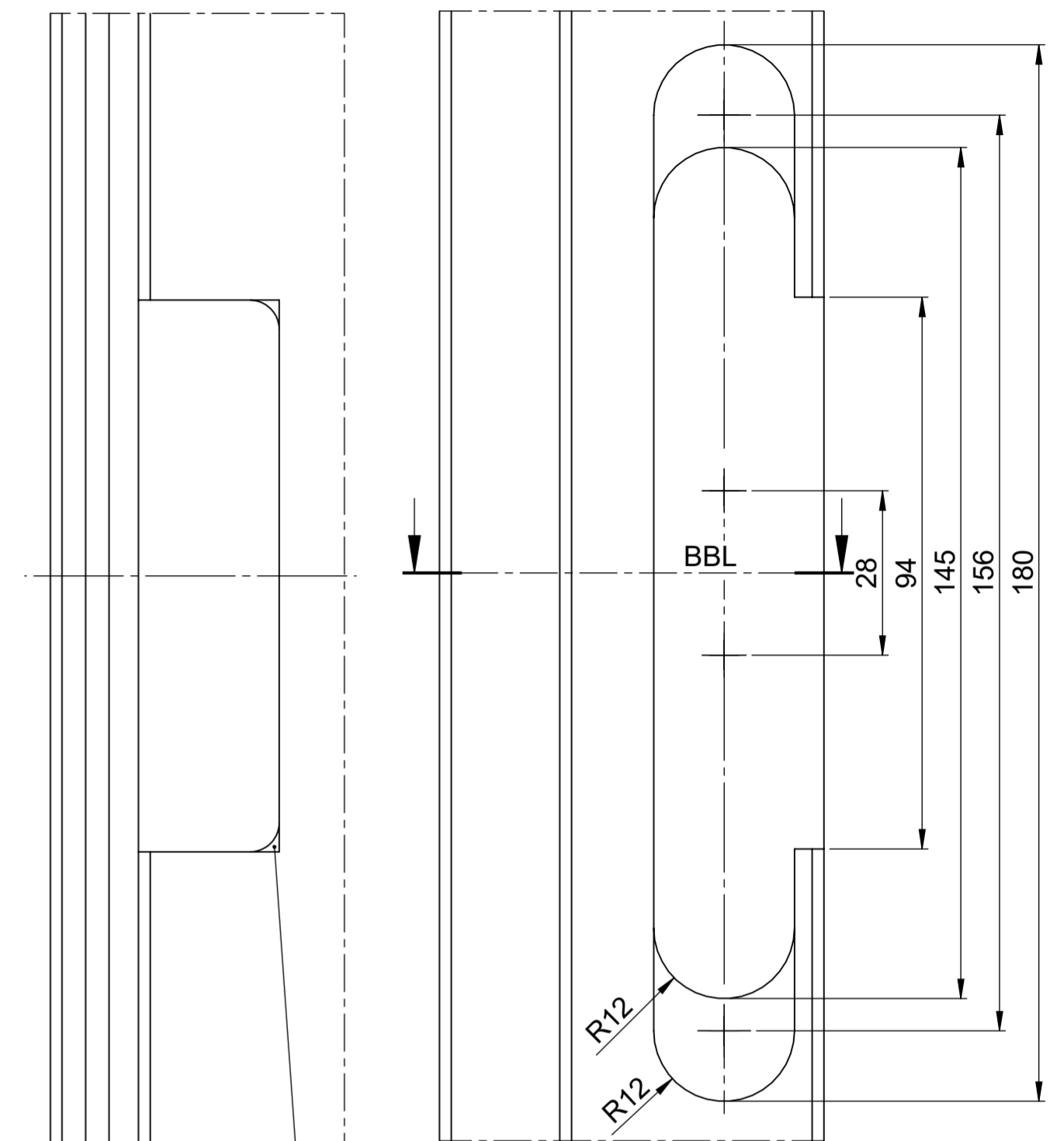


Einsetzbar nur mit separat zu bestellendem Abdeckwinkel/Abdeckblech! (OBX-3196, OBX-3197, OBX-3198, OBX-3199 oder OBX-3180)

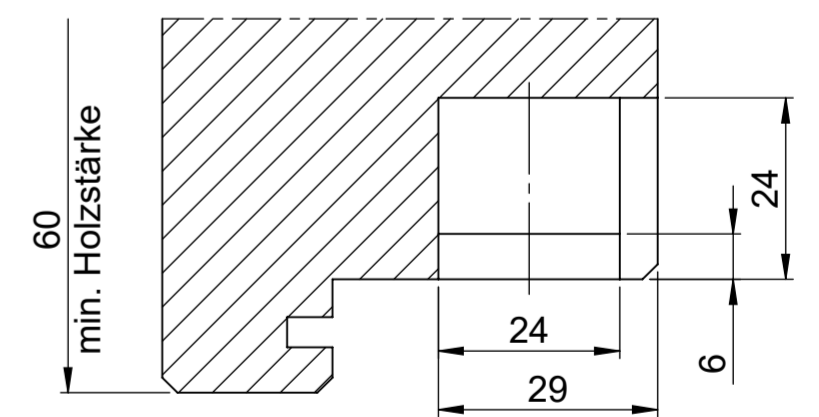
Fräsbild für Aufnahmeelement mit Abdeckblech



Fräsbild für Aufnahmeelement mit Abdeckwinkel



je nach Ausführung des Abdeckwinkels eckig oder R5



Technische Änderungen und Irrtümer vorbehalten. Aus dem Gebrauch der Zeichnung können keinerlei Ansprüche (inkl. Schadenersatzansprüche) erhoben und gegen ECO Schulte geltend gemacht werden. Die Zeichnung bleibt unser Eigentum. Sämtliche sich aus der Zeichnung ergebenden Ansprüche stehen ausschließlich ECO Schulte zu.

Technical changes and errors excepted. No claims (including compensation claims) may be raised against ECO Schulte by using of this drawing. The drawing remains the property of ECO Schulte. All claims resulting from this drawing are solely entitled to ECO Schulte.

Benennung: <b>Zusammenbau Funktionsblock A Aufnahmeelemente OBX-31XX-3D</b>		KATALOGZEICHNUNG Ausführung:	
Zeichnungsnummer: <b>D042-30823</b>		Index: <b>a</b>	DIN 6 T1 - Proj.methode 1
ECO Schulte GmbH & Co. KG Postfach 206 58682 Menden		Maßstab: 1:1	Blatt / von 2 / 3
			Format A2